



Actividades



DOCENTES AL DÍA

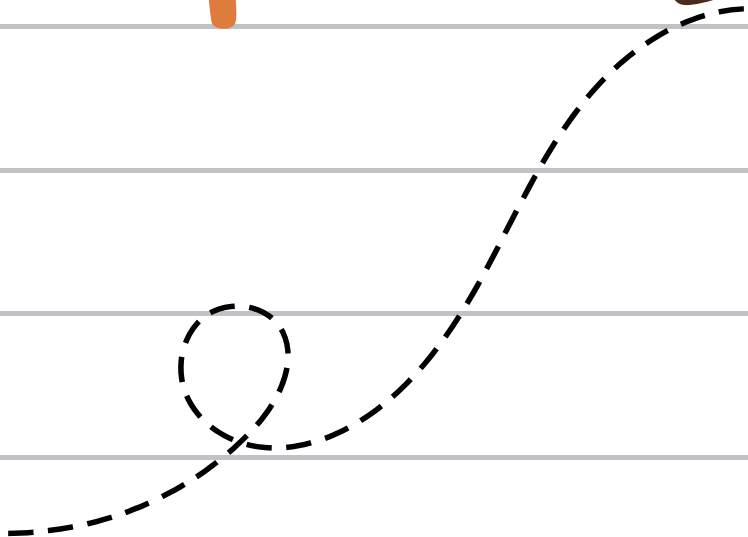
docentesaldia.com

para

trabajar el

nombre

propio.



Escribe tu nombre en la línea y en el cuadro coloca el número de letras que tiene.



docentesaldia.com

**Escribe tu nombre en el
rectángulo y después colorea
las letras que sean iguales.**



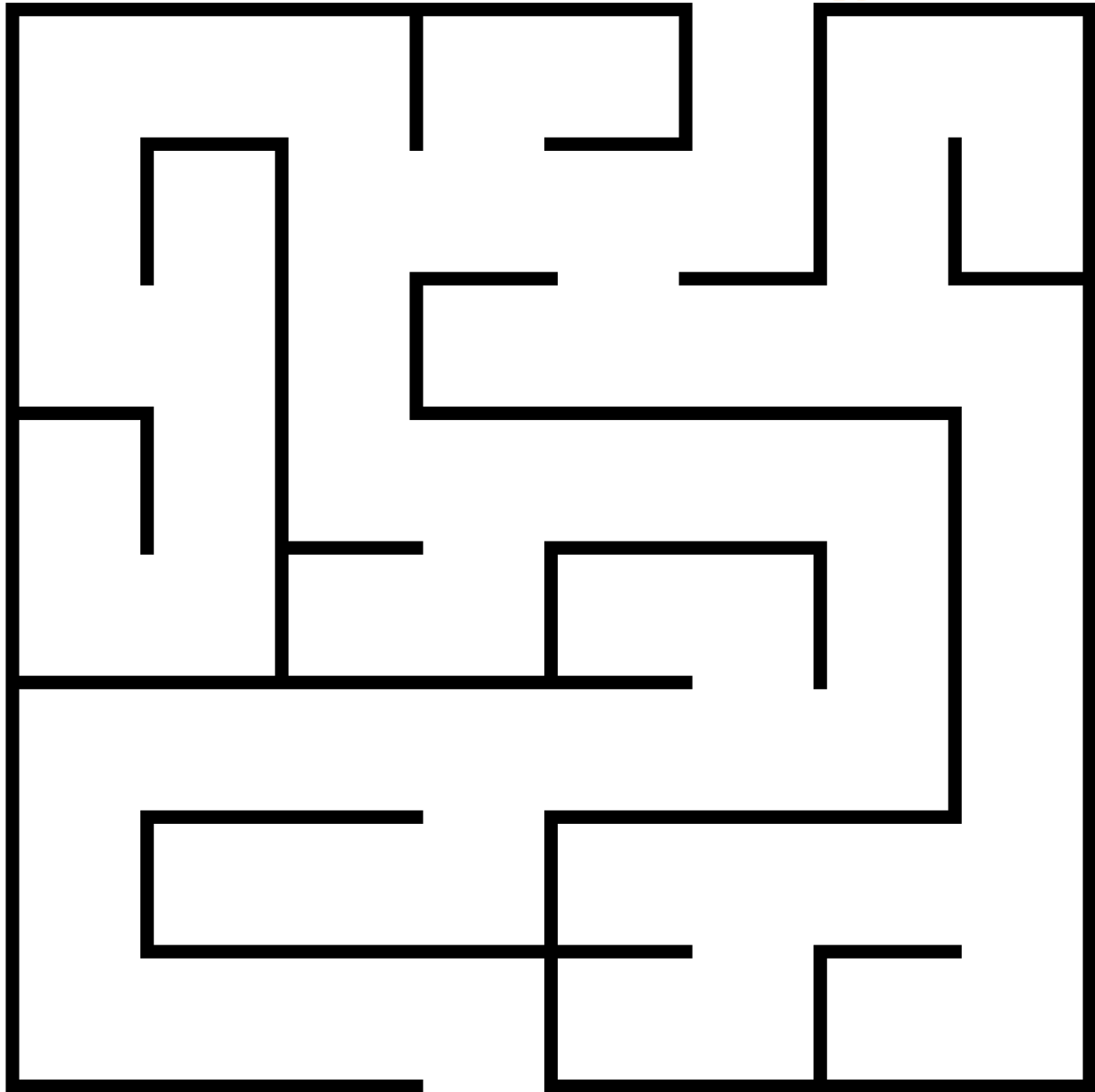
docentesaldia.com

A	B	C	D	E	F	G
H	I	J	K	L	M	N
Ñ	O	P	Q	R	S	T
U	V	W	X	Y	Z	

Escribe tu nombre en el rectángulo y después ayuda al niño a llegar hasta él.



docentesaldia.com



**Escribe tu nombre en la línea,
después escribe la letra con la
que empieza en el cuadro y
remarca con estambre.**



DOCENTES AL DÍA

docentesaldia.com

**Escribe tu nombre en la línea y
después dibuja un animal u
objeto que empiece con la
misma letra que tu nombre.**



DOCENTES AL DÍA

docentesaldia.com

**Escribe la letra con la que inicia
tu nombre del tamaño del
cuadro y después con cuadritos
de hojas de color llena toda la
letra.**



docentesaldia.com

A large, empty rounded rectangle with a thick black border, intended for the student to write the letter and fill it with colored paper scraps.

**Recorta las letras de la página
siguiente para que puedas
formar tu nombre y lo pegues en
esta hoja.**



docentesaldia.com

A B C D E F G
H I J K L M N
Ñ O P Q R S T
U V W X Y Z



docentesaldia.com

A B C D E F G
H I J K L M N
Ñ O P Q R S T
U V W X Y Z

A B C D E F G
H I J K L M N
Ñ O P Q R S T
U V W X Y Z

**Escribe tu nombre en la línea,
después pide a dos niños que
escriban su nombre en el
rectángulo, y al final comparen
cuál es el nombre más largo.**



docentesaldia.com

¿Cuál es el nombre más largo?



DOCENTES AL DÍA

[illegible]

Dibuja 5 cosas que inicien con la letra con la que inicia tu nombre.



docentesaldia.com

**Busca en revistas o libros las
letras de tu nombre para
después armarlo y pegarlo en
esta hoja.**



docentesaldia.com

**Escribe tu nombre en la línea
para después remarcarlo con
pintura y cotonetes.**




docentesaldia.com

Escribe tu nombre letra por letra en tiras de hojas de colores y después pégalos como se muestra.

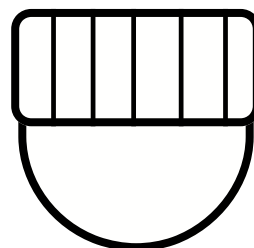

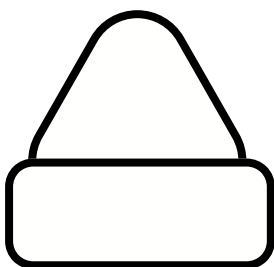


docentesaldia.com



Escribe tu nombre letra por letra en los rectángulos punteados de la siguiente hoja y después recórtalos y pégalos aquí para formar el lápiz.






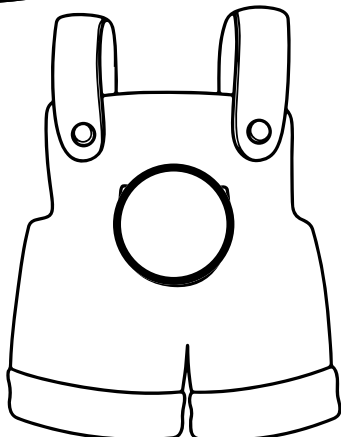
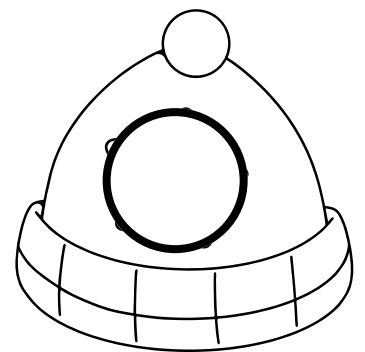

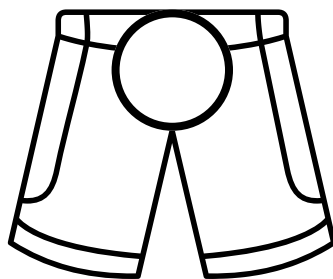


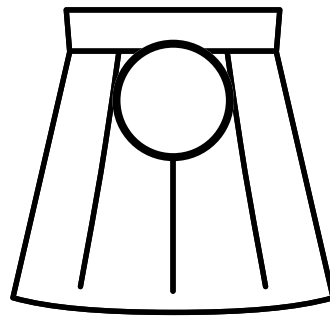
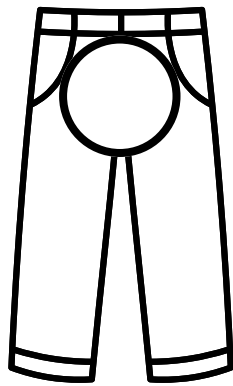
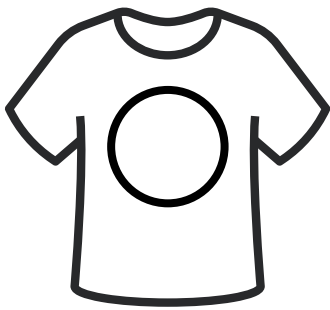
DOCENTES AL DÍA

docentesalodia.com

**Escribe las letras de tu nombre
en los círculos de la ropa
después recorta y pega en el
tendedero de la siguiente hoja.**



docentesaldia.com



Tendedero de mi nombre.



docentesaldia.com

