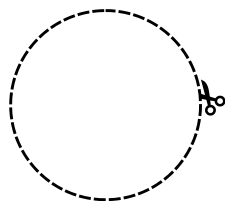
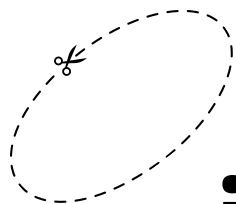



# Mi cuadernillo de sílabas



para  
imprimir y  
recortar





Recorta las sílabas para formar las palabras que se muestran en las siguientes páginas.



mi

le

jo

ta

ja

tra

so

la

sa

la

ga

ma

pe

hi

na

to

bo

na

ho

ta

ri

pi

lu

ri



Recorta las sílabas para formar las palabras que se muestran en las siguientes páginas.



cli

ta

sa

ma

tra

flo

ma

to

bro

mo

ma

ma

plu

pri

tro

sa

pri

fa

blu

ma

sa

fla

gra

li



# Forma aquí las palabras

**pila**

---

---

**hoja**

---

---

**gato**

---

---

**risa**

---

---

**luna**

---

---

**rima**

---

---

**peso**

---

---

**bota**

---

---

**lata**

---

---



# Forma aquí las palabras

**hijo**

---

**clima**

---

**prisa**

---

**blusa**

---

**fama**

---

**broma**

---

**flama**

---

**grasa**

---

**litro**

---

# Forma aquí las palabras

**primo**

---

**pluma**


---

**trato**

---

**flota**

---



Recorta las sílabas para formar las palabras que se muestran en la siguiente página.



te

se

me

na

ro

li

ta

me

lín

ra

la

ta

sí

pri

bre

pu

ma

ci

an

ba

cas

cha

to

no

Recorta las sílabas para formar las palabras que se muestran en la siguiente página.



ma

ta

pi

pá

di

tru

je

ria

pan

ne

te

ro

lla

ca

ro

no

rá

ja

lla


e

ve

do

ro

ta



# Forma aquí las palabras

**primero**

---

**antena**

---

**chapulín**

---

**meseta**

---

**sílaba**

---

**libreta**

---

**maracas**


---

**tocino**

---

**cajeta**

---



# Forma aquí las palabras

**pantalla**

---

---

**rápido**

---

---

**materia**

---

---

**pájaro**

---

---

**dinero**


---

---

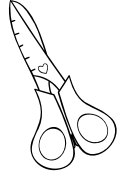
**llavero**

---

---



Recorta las sílabas para formar el nombre de los dibujos que se muestran en las siguientes páginas.



ya

po

bu

te

tre

lan

tu

he

sa

lla

cia

pa

am

tor

es

la

do

ma

e

fan

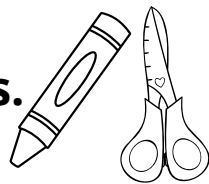
pa

ri

ga

le

Recorta las sílabas para formar el nombre de los dibujos que se muestran en las siguientes páginas.



ar

hon

re

ta

za

po

lla

ni

gui

ne

mo

bri

di

ce

hi

tes

go

ta

lla

po


som

pla

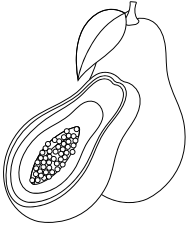
san

ña

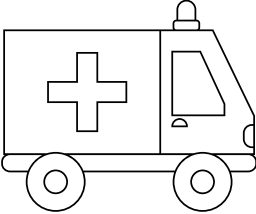
# Forma los nombres de cada dibujo



---




---



---




---



---


# Forma los nombres de cada dibujo



---



---



---

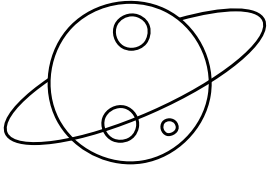


---

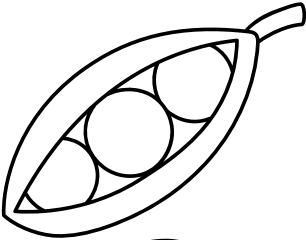


---

# Forma los nombres de cada dibujo



---




---



---

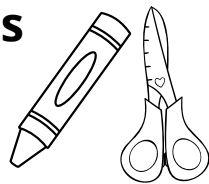


---



---

Recorta las sílabas para formar diferentes palabras y pégalas en las siguientes páginas.



ti

ca

ma

rro

re

ma

mi

rra

ca

tes

ro

be

ce

je

ón

te

cli

sas

le

ras

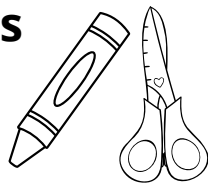
ta

nu

gui

a

Recorta las sílabas para formar diferentes palabras y pégalas en las siguientes páginas.



blu

ce

ta

pa

co

ta

sa

to

pa

ni

za

so

za

llan

ta

da

co

chis

bar

mi

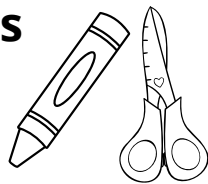
le

be

pa

bla

Recorta las sílabas para formar diferentes palabras y pégalas en las siguientes páginas.



te

ra

na

ño

ma

me

o

la

ño

qui

ña

pi

te

an

ni

nú

pi

mez

ña

to

a

ro


ta

bru

# Pega aquí las palabras que formaste



# Pega aquí las palabras que formaste



# Pega aquí las palabras que formaste

